



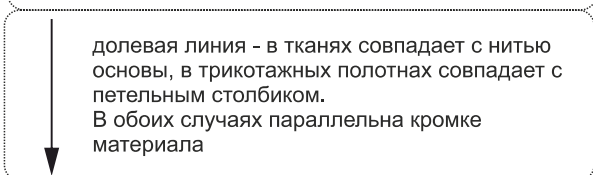
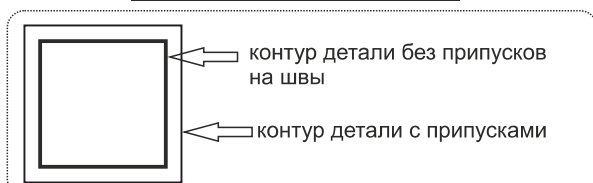
UniKroj.by
выкройки одежды

Тестовый квадрат 10x10см

www.unikroj.by

- Тестовый квадрат служит для настройки печати
- Распечатайте страницу с Тестовым квадратом, используя в настройках печати «реальный размер» или «заказной масштаб 100%». Поставьте галочку на опции «автопортрет/альбом» или «авто-центрирование»
- Стороны распечатанного Тестового квадрата должны быть 10 на 10 см
- Внешняя рамка должна быть с 4 сторон на одинаковом расстоянии от краев листа
- После этого распечатайте остальные листы выкройки, не изменяя настроек печати

Обозначения на лекалах



С Г И Б обозначает линию, которая совпадает со сгибом ткани при раскрое

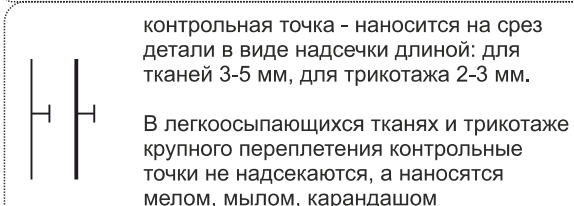
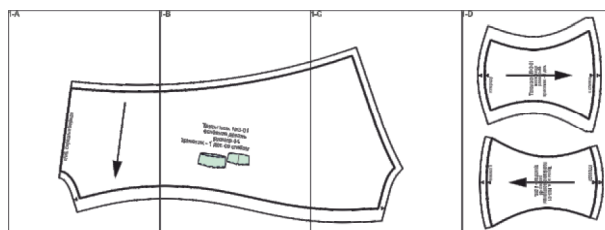


Схема сборки листов с выкройками м. 3-01, размер 44



1-A




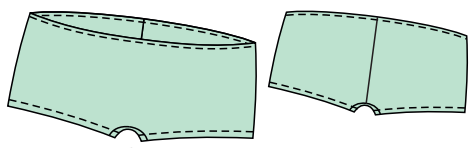
сгиб, середина переда



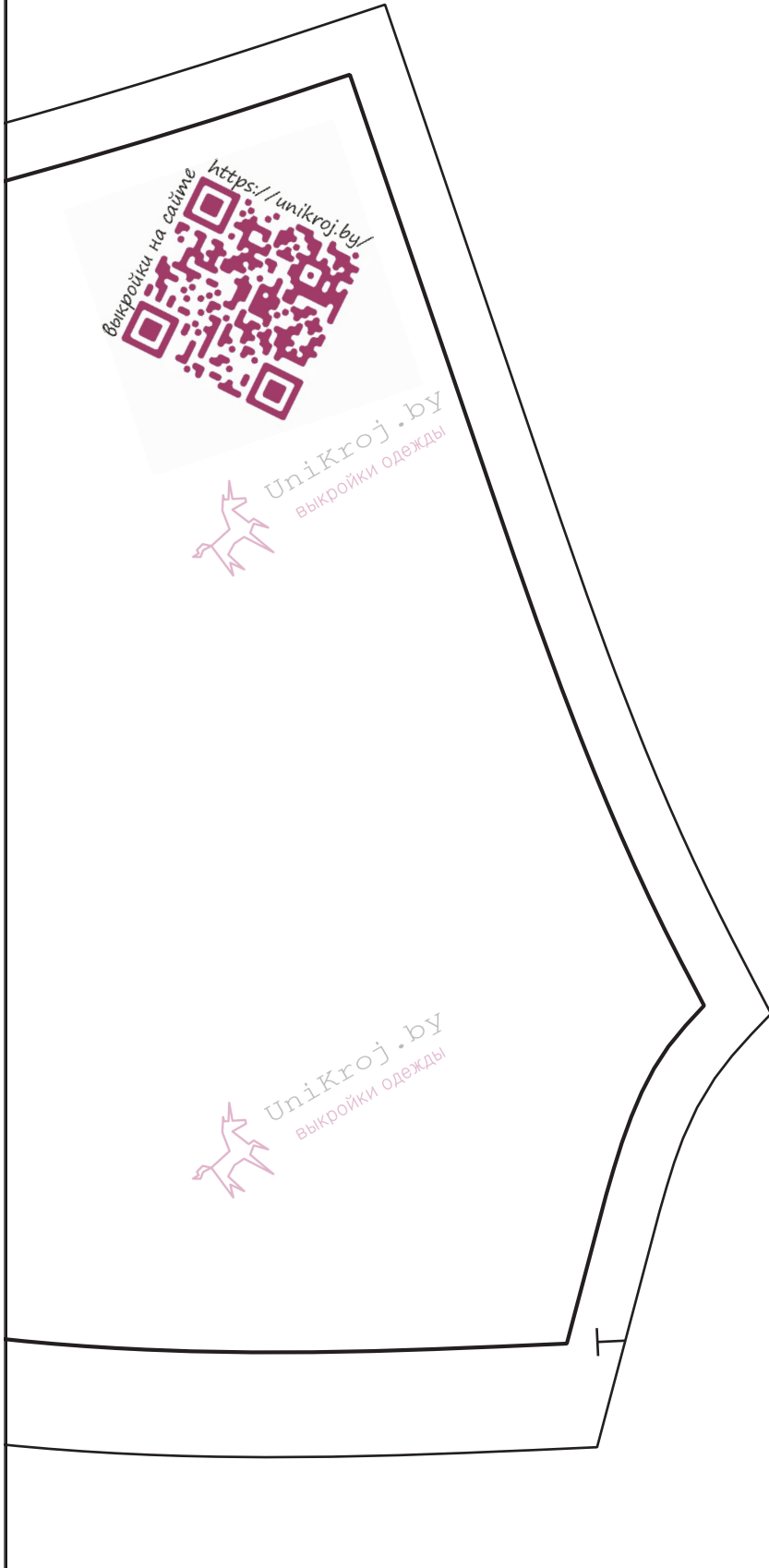
1-B



Трусы жен. №3-01
основная деталь
размер 44
трикотаж - 1 дет. со сгибом



1-C



1-D

