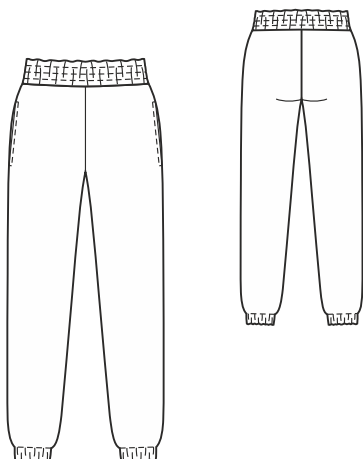


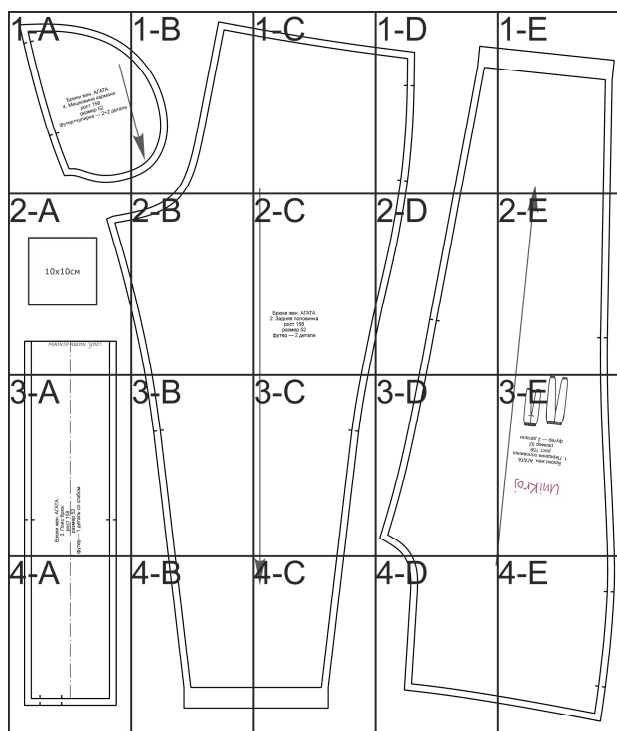
Брюки жен.
АГАТА
 рост 158, размер 52



UniKroj готовые
выкройки

Тестовый квадрат
10x10см

www.unikroj.ru
www.unikroj.by



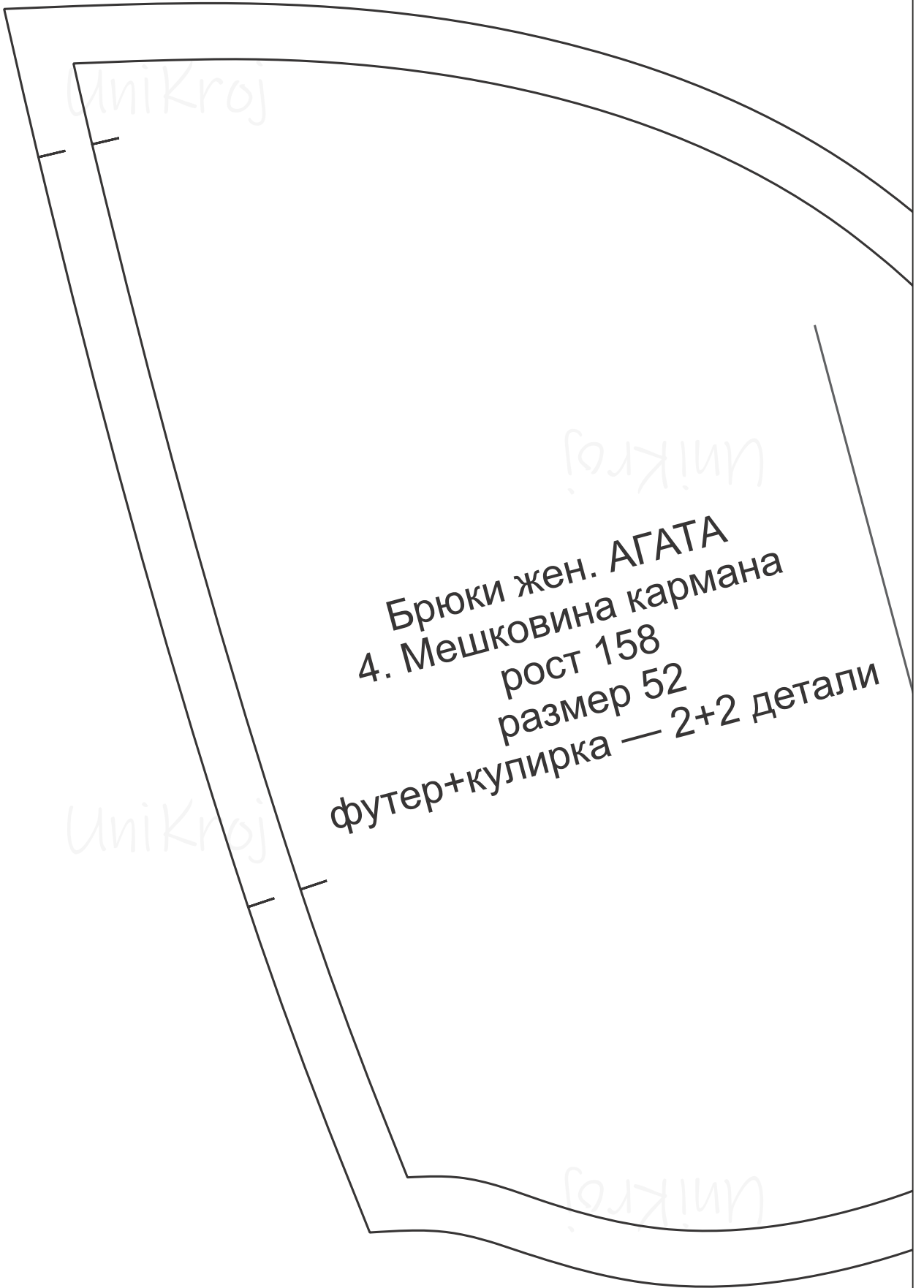
Как распечатать:

- Тестовый квадрат служит для настройки печати
- Не печатаем из браузера! Сначала скачиваем выкройку на своё устройство. Затем открываем в программе для PDF и отправляем на печать
- Используйте в настройках печати «реальный размер» или «заказной масштаб 100%» и поставьте галочку на опции «автопортрет/альбом» или «автоцентрирование»
- Распечатайте только первую страницу с Тестовым квадратом
- Стороны распечатанного Тестового квадрата должны быть 10 на 10 см
- Рамка должна быть со всех сторон на одинаковом расстоянии от краев листа (это примерно 1,5 см)
- После этого распечатайте остальные листы выкройки, не изменяя настроек печати

Как склеить выкройку:

- На этом листе есть миниатюра — ориентируйтесь на неё, собирая пазл
- На остальных листах срежьте кромку (до рамки) слева и сверху
- Теперь склеиваем все листы, совмещая рамки
- Вырежьте детали по внешним контурам (внешний контур — деталь с припусками, внутренний контур — без припусков)

1-A



Брюки жен. АГАТА
4. Мешковина кармана
рост 158
размер 52
футер+кулирка — 2+2 детали

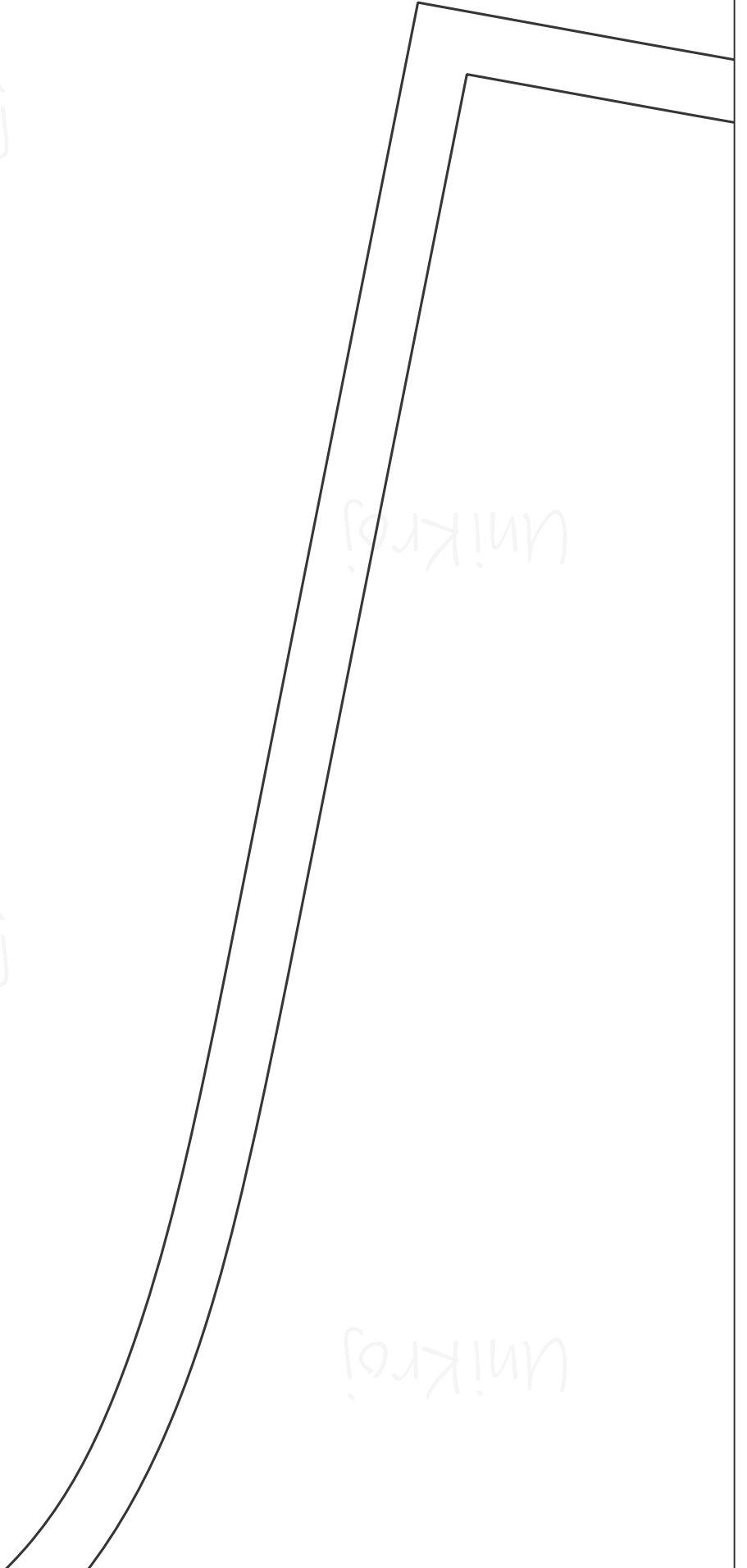
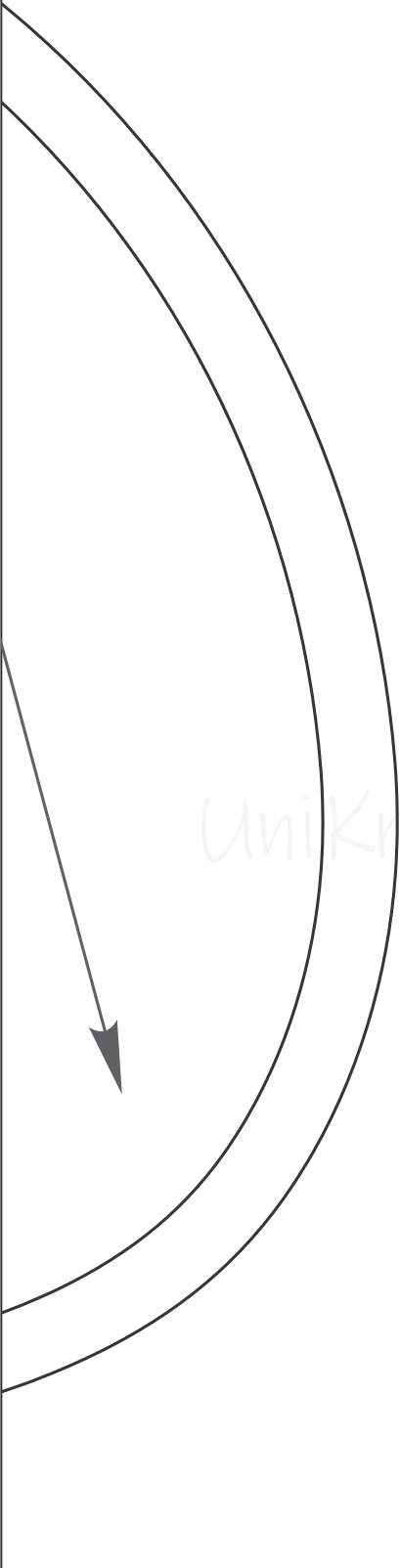
1-B

UniKroj

UniKroj

UniKroj

UniKroj



1-C

UniKroj

UniKroj


UniKroj

UniKroj

|

1-D

UniKroj



UniKroj

UniKroj

UniKroj

