


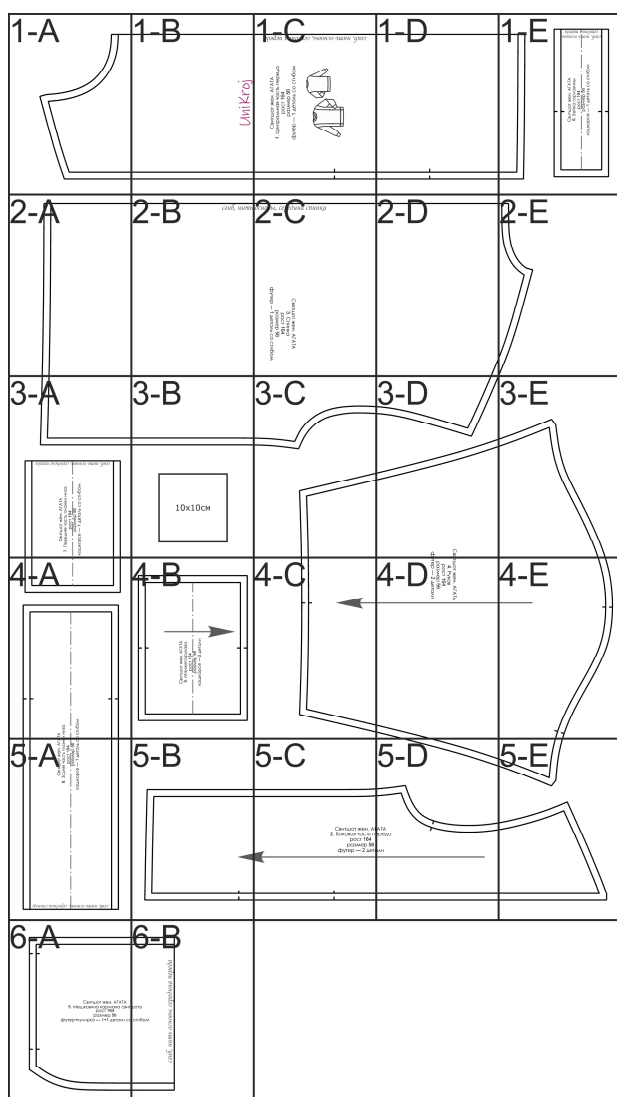
СВИТШОТ ЖЕН.  
**АГАТА**  
 рост 164, размер 56



UniKroj ГОТОВЫЕ  
 ВЫКРОЙКИ

Тестовый квадрат  
 10x10см

[www.unikroj.ru](http://www.unikroj.ru)  
[www.unikroj.by](http://www.unikroj.by)



**Как распечатать:**

- Тестовый квадрат служит для настройки печати
- Не печатаем из браузера! Сначала скачиваем выкройку на своё устройство. Затем открываем в программе для PDF и отправляем на печать
- Используйте в настройках печати «реальный размер» или «заказной масштаб 100%» и поставьте галочку на опции «автопортрет/альбом» или «автоцентрирование»
- Распечатайте только первую страницу с Тестовым квадратом
- Стороны распечатанного Тестового квадрата должны быть 10 на 10 см
- Рамка должна быть со всех сторон на одинаковом расстоянии от краев листа (это примерно 1,5 см)
- После этого распечатайте остальные листы выкройки, не изменяя настроек печати

**Как склеить выкройку:**

- На этом листе есть миниатюра — ориентируйтесь на неё, собирая пазл
- На остальных листах срежьте кромку (до рамки) слева и сверху
- Теперь склеиваем все листы, совмещая рамки
- Вырежьте склеенные детали по внешним контурам (внешний контур — деталь с припусками, внутренний контур — без припусков)

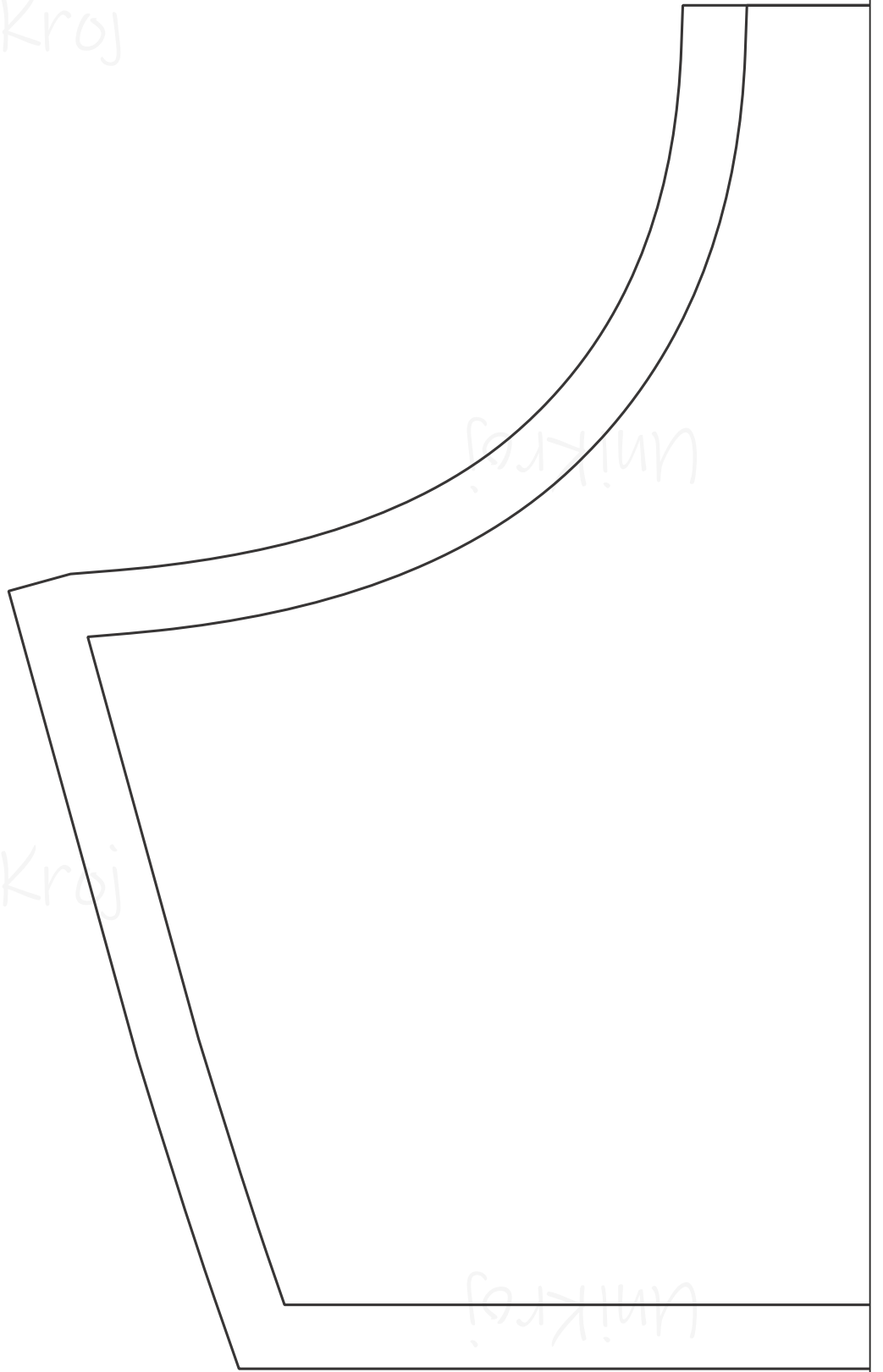
1-A

UniKroj

UniKroj

UniKroj

UniKroj



1-B

Unikroj

Unikroj;  
Unikroj

Unikroj

Unikroj

1-С

*перед, нить основы, середина переда*

СВИТШОТ ЖЕН. АГАТА  
1. Центральная часть переда  
рост 164  
размер 56  
футер — 1 деталь со сгибом

