
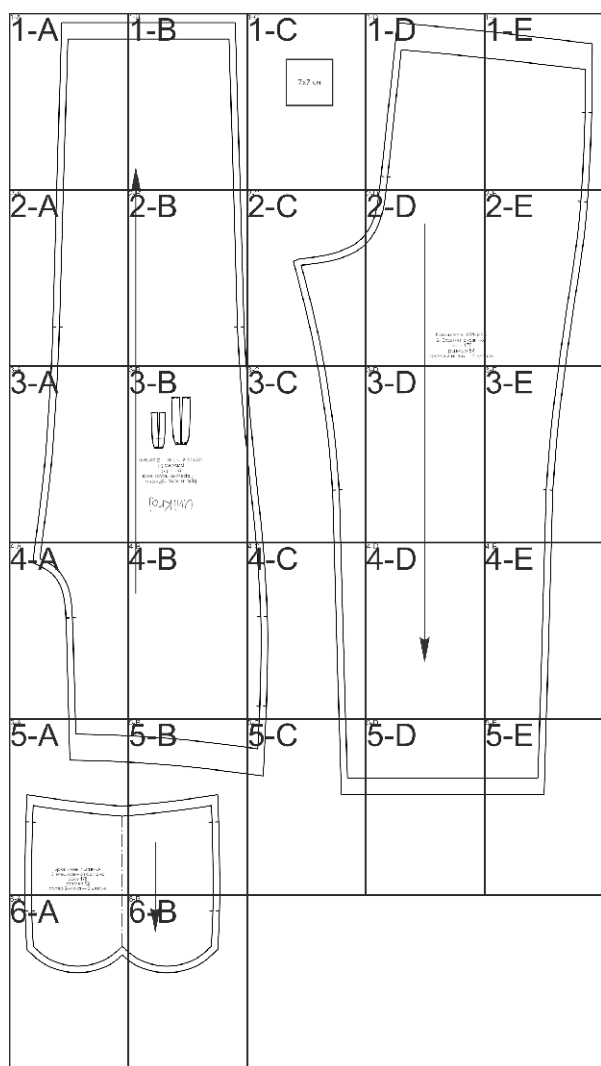


Брюки жен.
ЧЕРНИКА
 рост 170, размер 52



Тестовый квадрат
 10x10см

www.unikroj.ru
www.unikroj.by



Как распечатать:

- Тестовый квадрат служит для настройки печати
- Не печатаем из браузера! Сначала скачиваем выкройку на своё устройство. Затем открываем в программе для PDF и отправляем на печать
- Используйте в настройках печати «реальный размер» или «заказной масштаб 100%» и поставьте галочку на опции «автопортрет/альбом» или «автоцентрирование»
- Распечатайте только первую страницу с Тестовым квадратом
- Стороны распечатанного Тестового квадрата должны быть 10 на 10 см
- Рамка должна быть со всех сторон на одинаковом расстоянии от краев листа (это примерно 1,5 см)
- После этого распечатайте остальные листы выкройки, не изменяя настроек печати

Как склеить выкройку:

- На этом листе есть миниатюра — ориентируйтесь на неё, собирая пазл
- На остальных листах срежьте кромку (до рамки) слева и сверху
- Теперь склеиваем все листы, совмещая рамки
- Вырежьте склеенные детали по внешним контурам (внешний контур — деталь с припусками, внутренний контур — без припусков)

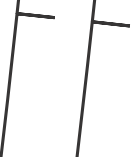
1-D

Unikroj

Unikroj

Unikroj

Unikroj



2-D

UniKroj

UniKroj

UniKroj

Брюки жен. ЧЕРНИКА
2. Задняя половинка
рост 170
размер 52
футер 2-нитка — 2 дет

5-B

Unikroj

Unikroj

Unikroj

Unikroj