


Футболка жен.
MOSS
рост 164, размер 48



Тестовый квадрат
10x10см

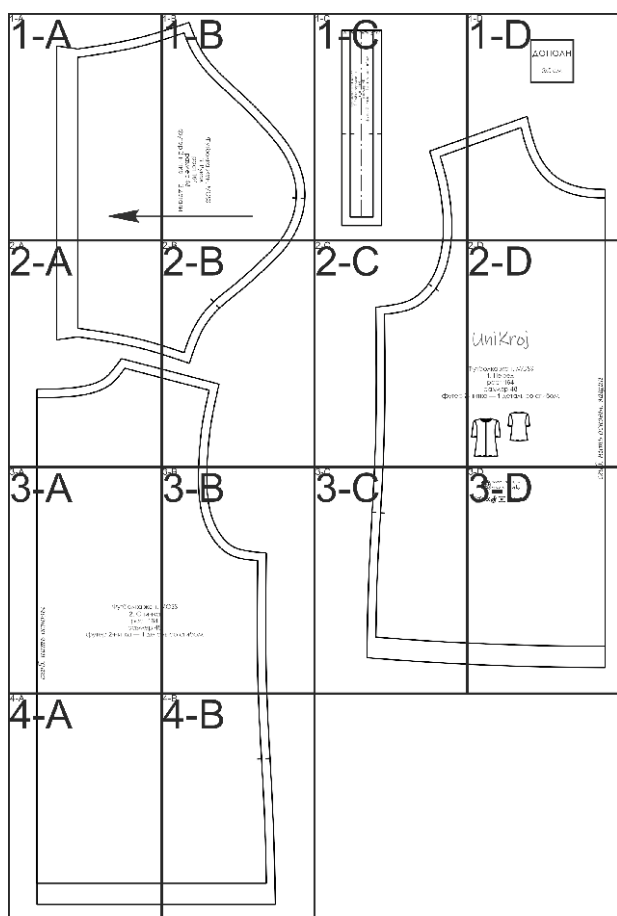
www.unikroj.ru
www.unikroj.by

Как распечатать:

- Тестовый квадрат служит для настройки печати
- Не печатаем из браузера! Сначала скачиваем выкройку на своё устройство. Затем открываем в программе для PDF и отправляем на печать
- Используйте в настройках печати «реальный размер» или «заказной масштаб 100%» и поставьте галочку на опции «автопортрет/альбом» или «автоцентрирование»
- Распечатайте только первую страницу с Тестовым квадратом
- Стороны распечатанного Тестового квадрата должны быть 10 на 10 см
- Рамка должна быть со всех сторон на одинаковом расстоянии от краев листа (это примерно 1,5 см)
- После этого распечатайте остальные листы выкройки, не изменяя настроек печати

Как склеить выкройку:

- На этом листе есть миниатюра — ориентируйтесь на неё, собирая пазл
- На остальных листах срежьте кромку (до рамки) слева и сверху
- Теперь склеиваем все листы, совмещая рамки
- Вырежьте склеенные детали по внешним контурам (внешний контур — деталь с припусками, внутренний контур — без припусков)



1-B

футболка жөн. MOSS
3. Рукав
рост 164
размер 48
футер 2-нитка — 2 детал

Unikroj

Unikroj

Unikroj

2-A

UniKroj

UniKroj

UniKroj

UniKroj

2-D

UniKroj

UniKroj

UniKroj


Футболка жен. MOSS

1. Перед

рост 164

размер 48

-нитка — 1 деталь со сгибом



UniKroj

б, нить основы, зашит