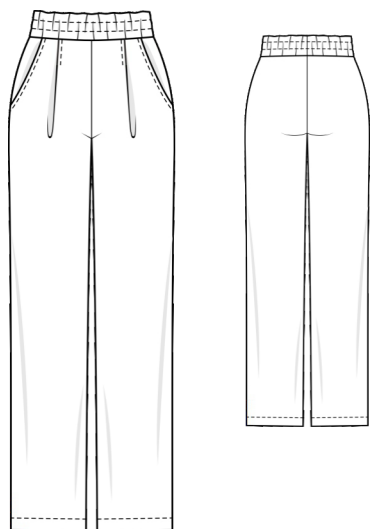


Брюки жен.
NINA
рост 158, размер 40



Unikroj
выкройки

Тестовый квадрат
10x10см

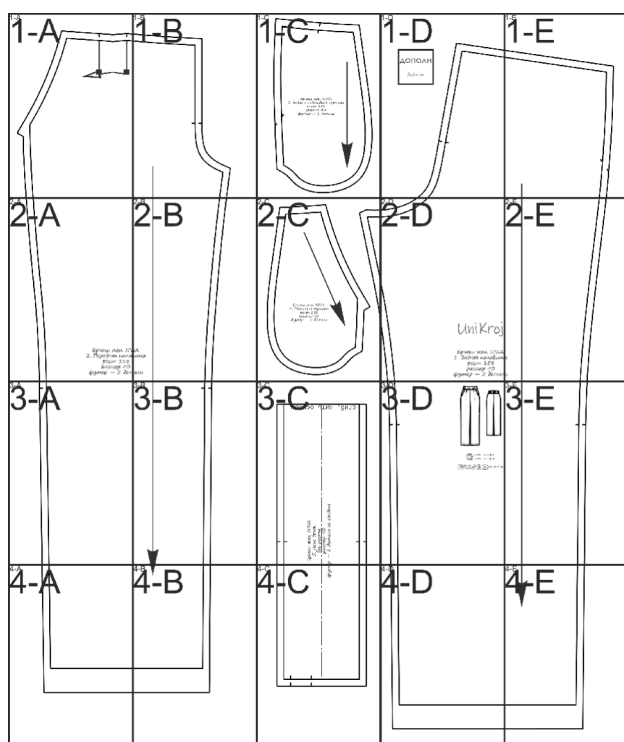
www.unikroj.ru
www.unikroj.by

Как распечатать:

- Тестовый квадрат служит для настройки печати
- Не печатаем из браузера! Сначала скачиваем выкройку на своё устройство. Затем открываем в программе для PDF и отправляем на печать
- Используйте в настройках печати «реальный размер» или «заказной масштаб 100%» и поставьте галочку на опции «автопортрет/альбом» или «автоцентрирование»
- Распечатайте только первую страницу с Тестовым квадратом
- Стороны распечатанного Тестового квадрата должны быть 10 на 10 см
- Рамка должна быть со всех сторон на одинаковом расстоянии от краев листа (это примерно 1,5 см)
- После этого распечатайте остальные листы выкройки, не изменяя настроек печати

Как склеить выкройку:

- На этом листе есть миниатюра — ориентируйтесь на неё, собирая пазл
- На остальных листах срежьте кромку (до рамки) слева и сверху
- Теперь склеиваем все листы, совмещая рамки
- Вырежьте склеенные детали по внешним контурам (внешний контур — деталь с припусками, внутренний контур — без припусков)



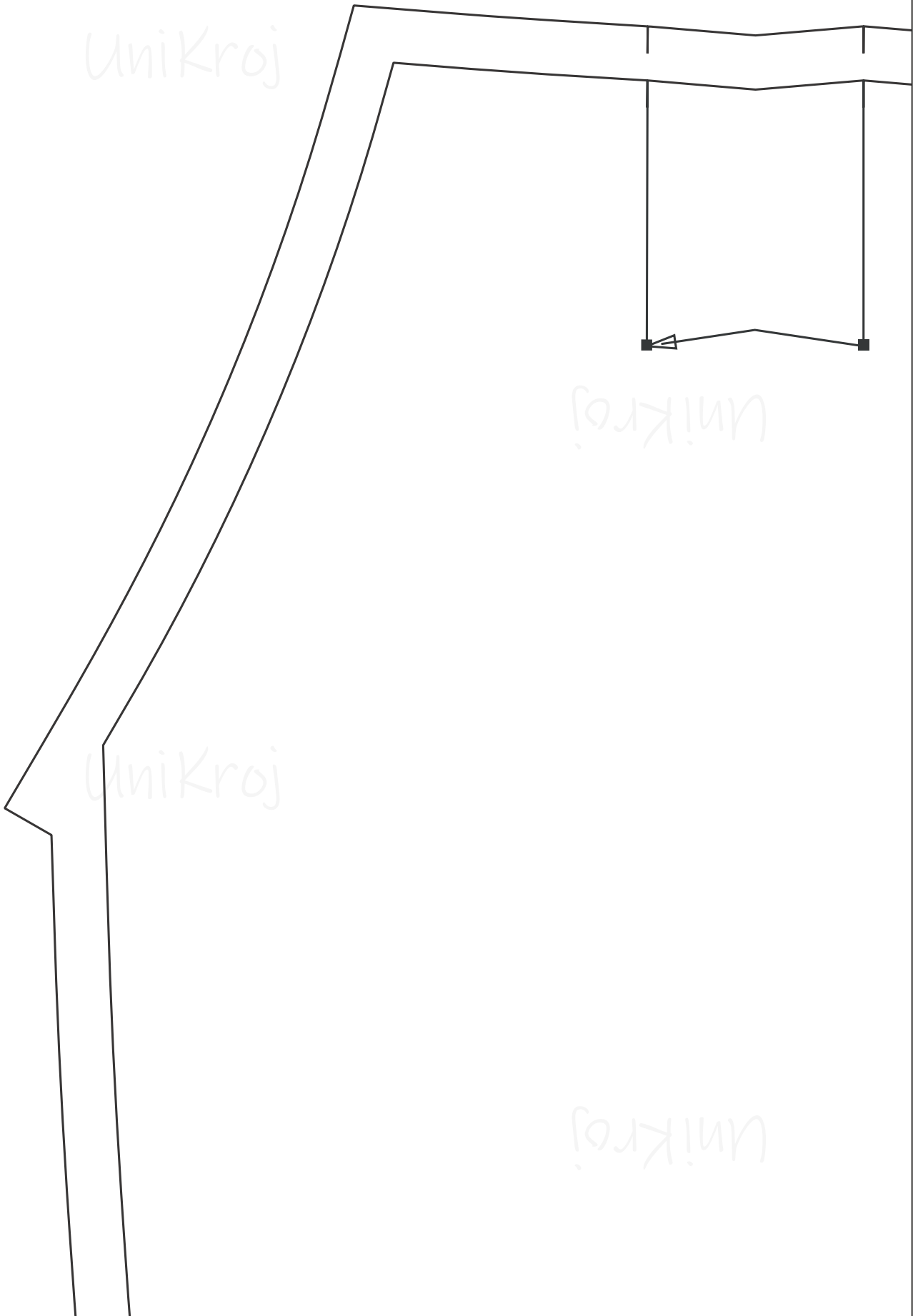
1-A

Unikroj

Unikroj

Unikroj

Unikroj



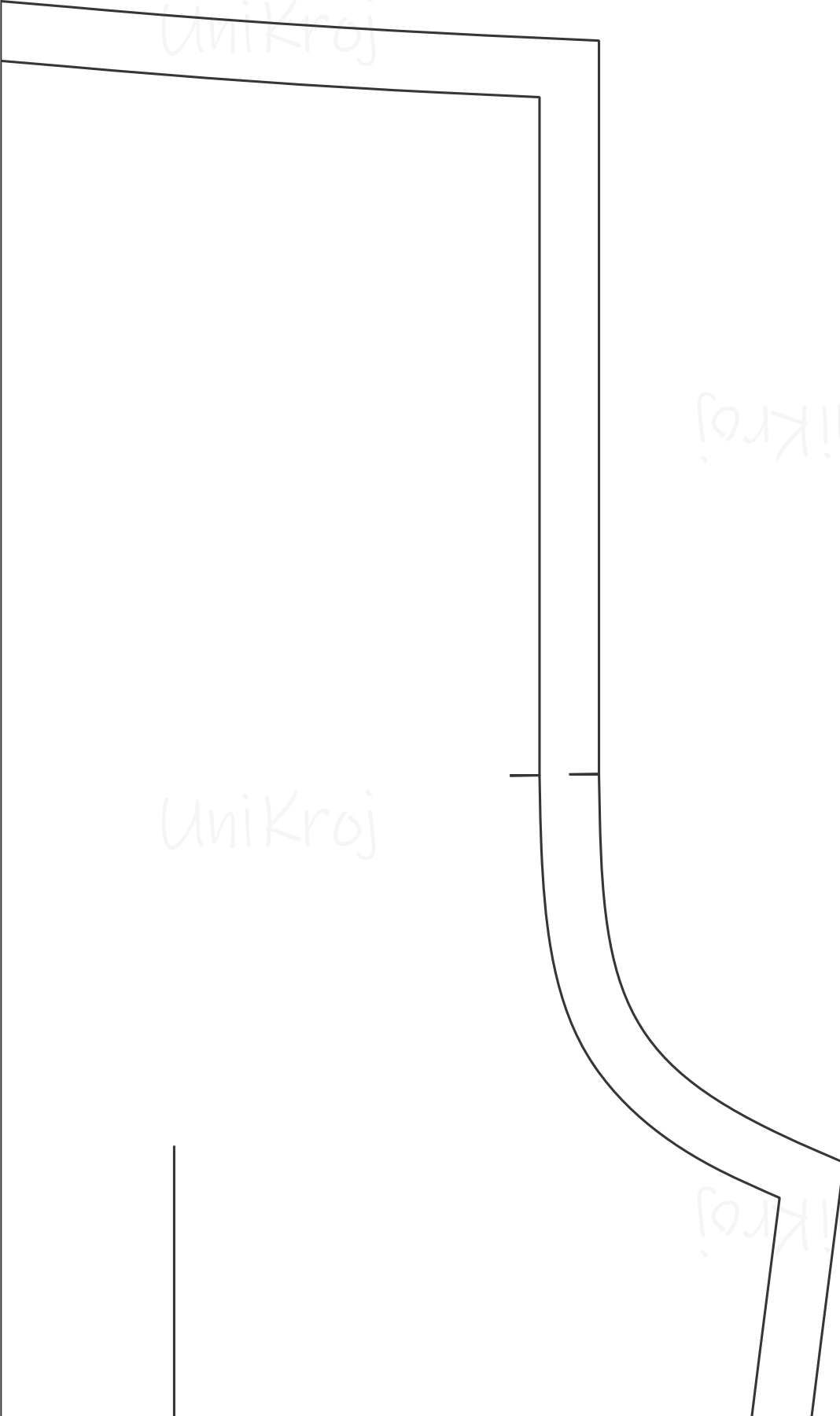
1-B

UniKroj

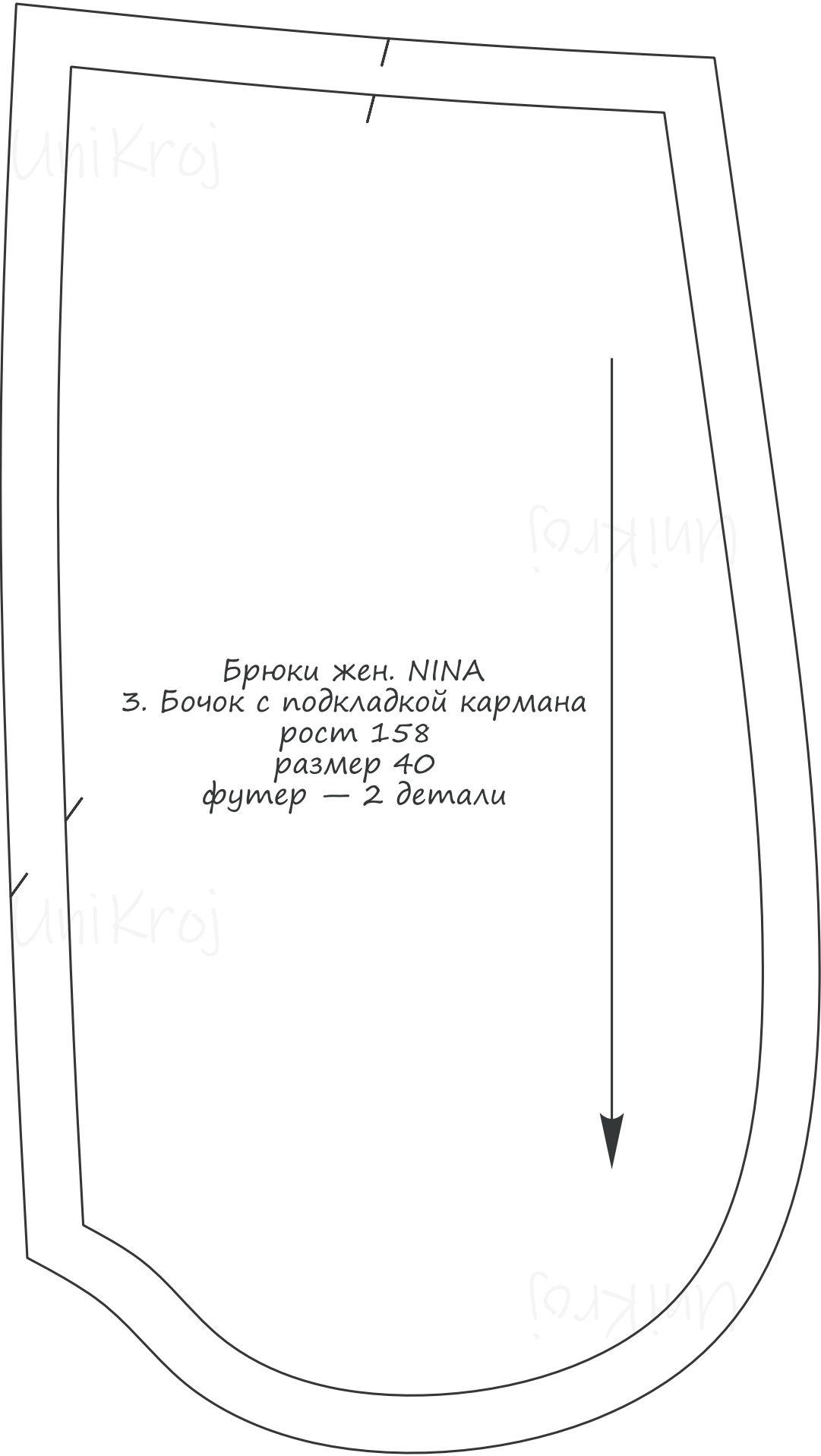
UniKroj

UniKroj

UniKroj



1-C



Брюки жен. NINA
3. Бочок с подкладкой кармана
рост 158
размер 40
футер — 2 детали