



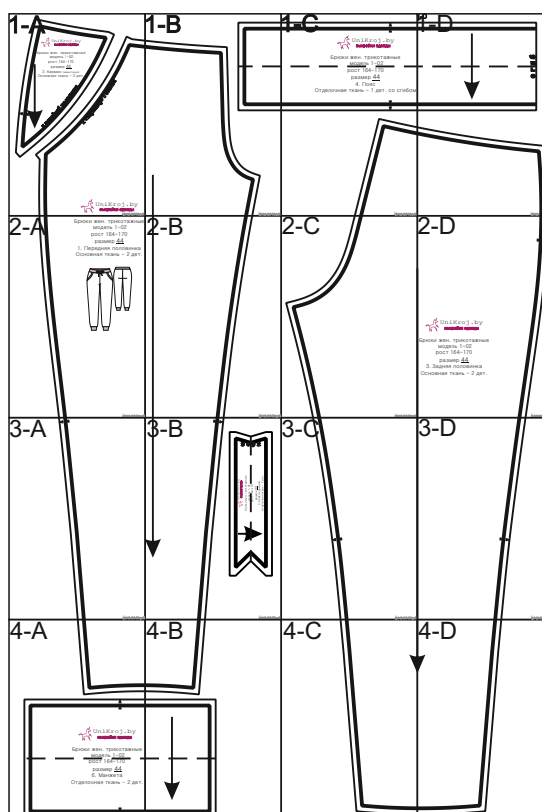
UniKroj.by
выкройки одежды

Тестовый квадрат
10x10см

www.unikroj.by

- Тестовый квадрат служит для настройки печати
- Распечатайте страницу с Тестовым квадратом, используя в настройках печати «реальный размер» или «заказной масштаб 100%»
- Стороны распечатанного Тестового квадрата должны быть 10 на 10 см
- После этого распечатайте остальные листы выкройки, не изменяя настроек печати

Схема сборки
листов с выкройками
м. 1-02
рост 164-170
размер 44



1-A



UniKroj.by
выкройки одежды

Брюки жен. трикотажные
модель 1-02
рост 164-170

размер 44

2. Карман (иммитация)

Основная ткань – 2 дет.

к передней половинке

к «карману» с бейкой




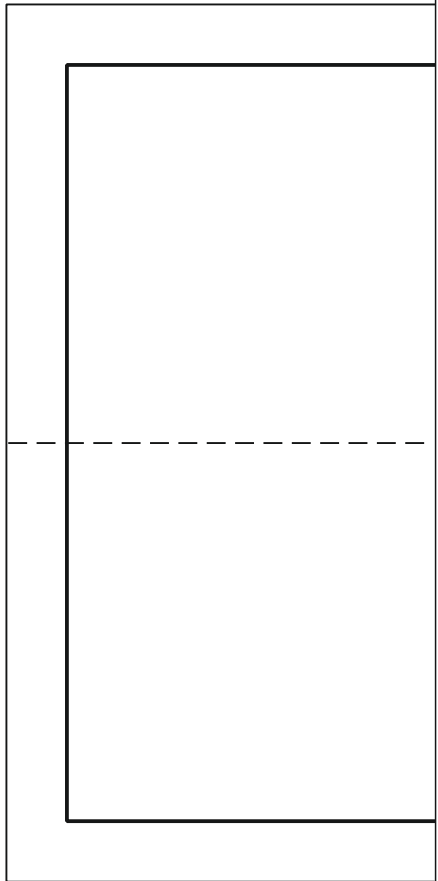
выкройки на сайте

<https://unikroj.by/>



UniKroj.by
выкройки одежды

1-B



1-С



UniKroj.by

выкройки одежды

Брюки жен. трикотажные

модель 1-02

рост 164-170

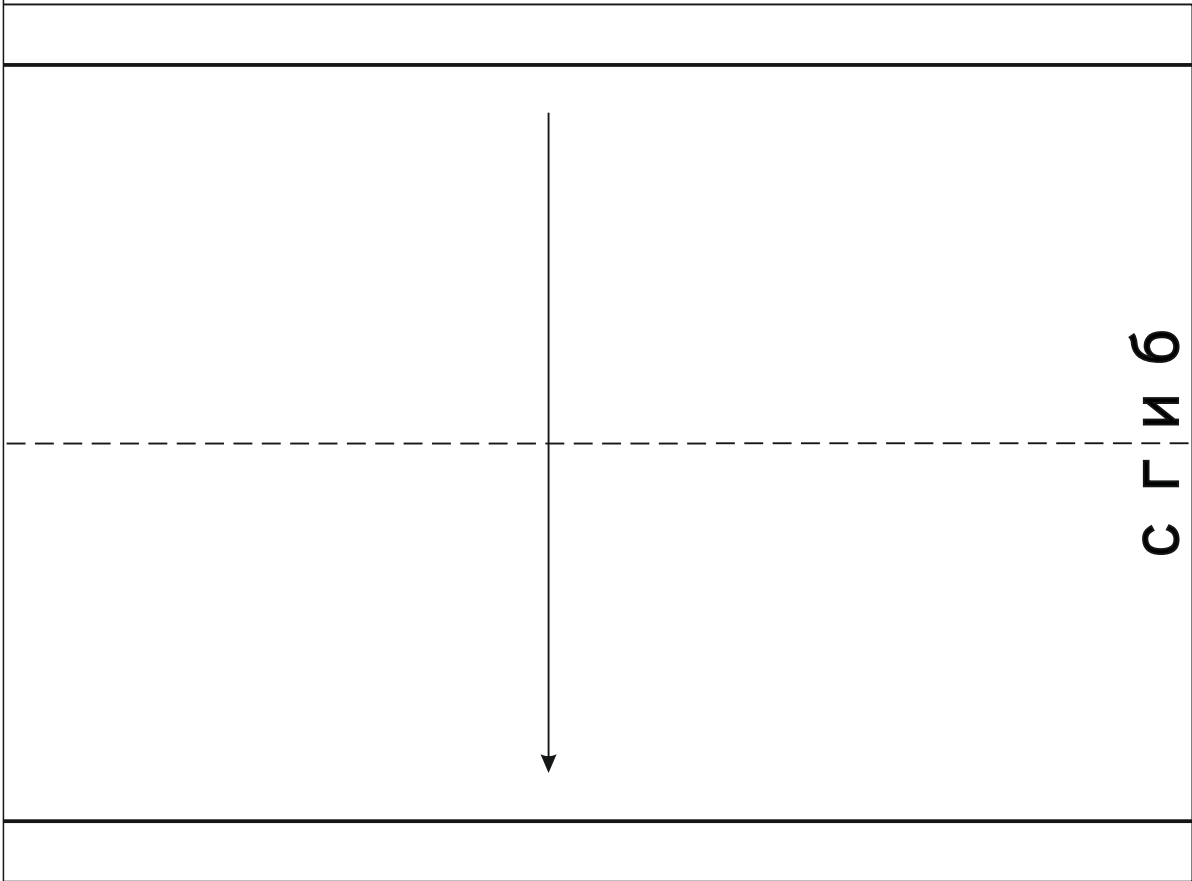
размер 44

4. Пояс

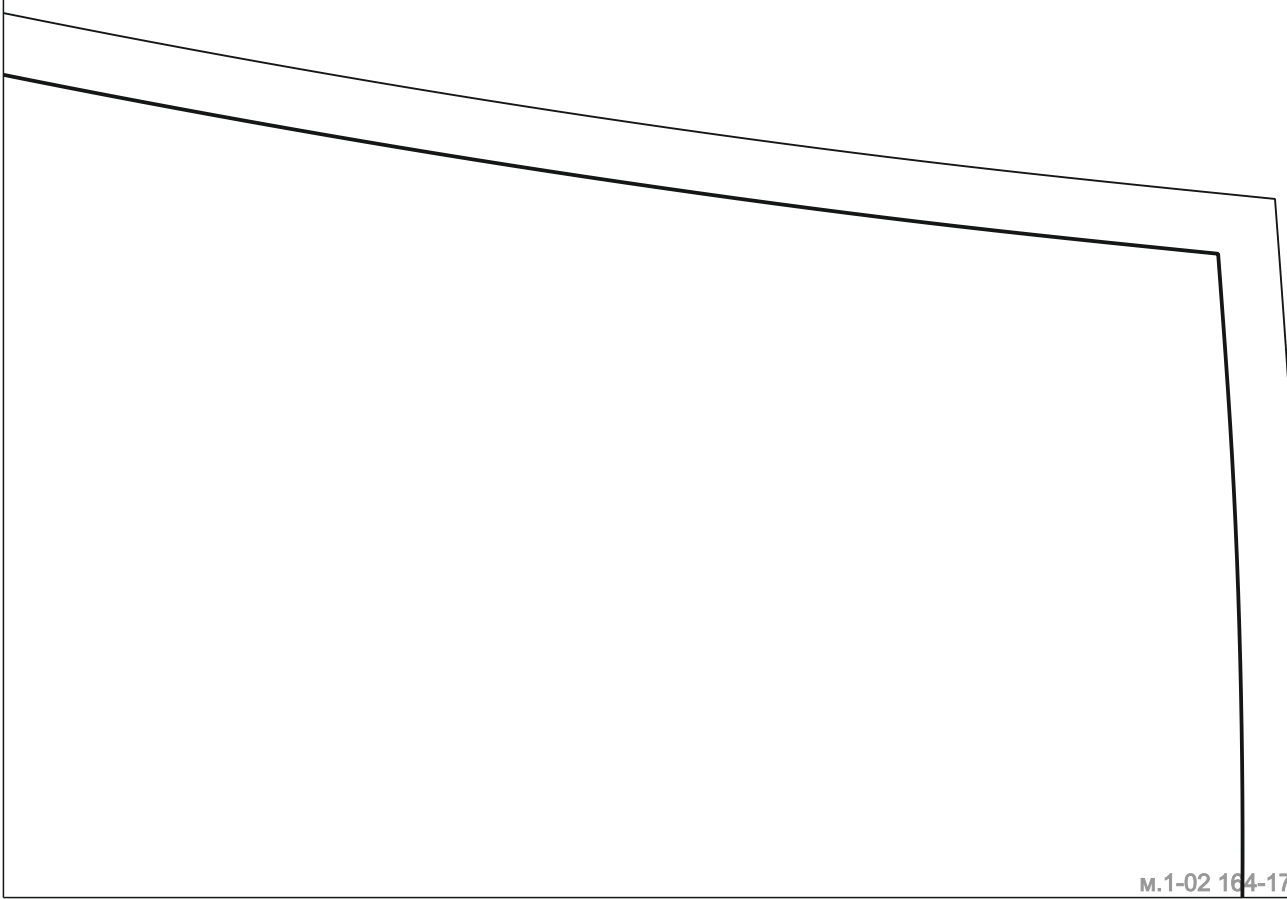
Отделочная ткань – 1 дет. со сгибом



1-D



С Г И Б



2-A


Брюки жен. трикотажные
модель 1-02
рост 164-170
размер 44

1. Передняя половинка
Основная ткань – 2 дет.



2-B

2-C



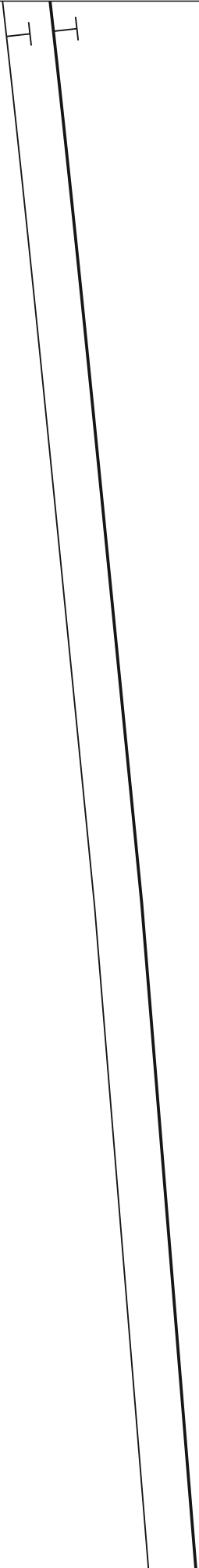
2-D



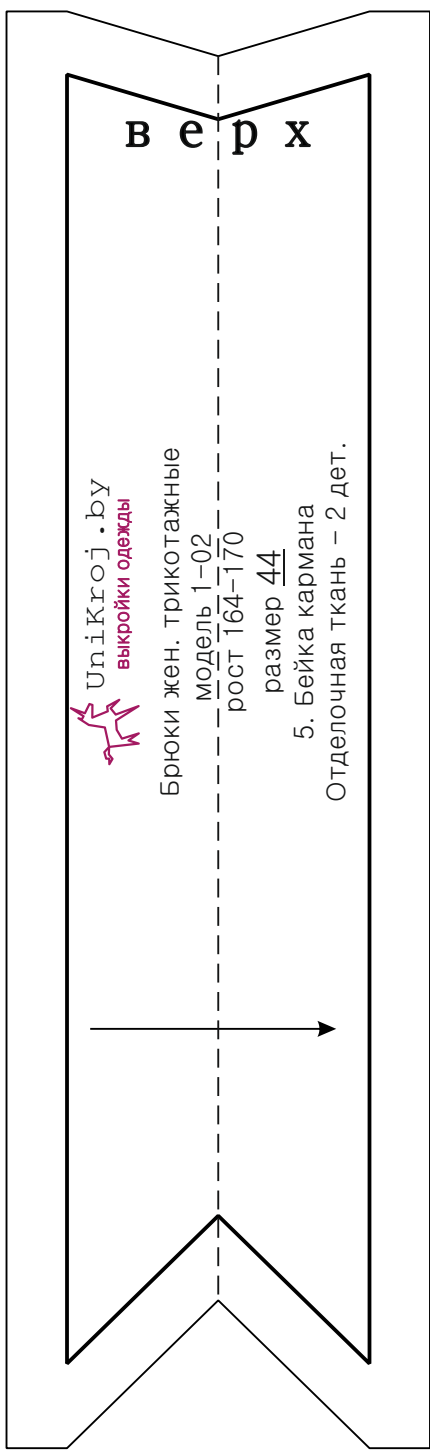
UniKroj.by
выкройки одежды

Брюки жен. трикотажные
модель 1-02
рост 164-170
размер 44
3. Задняя половинка
Основная ткань – 2 дет.

3-A



3-B



Unikroj.by
выкройки одежды

Брюки жен. трикотажные

модель 1-02

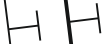
рост 164-170

размер 44

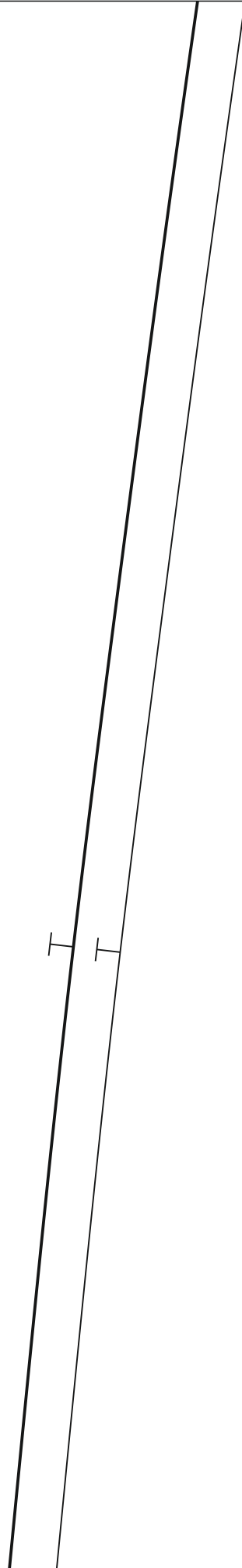
5. Бейка кармана

Отделочная ткань - 2 дет.

3-C



3-D



4-A



UniKroj.by
выкройки одежды

Брюки жен. трикотажные
модель 1-02

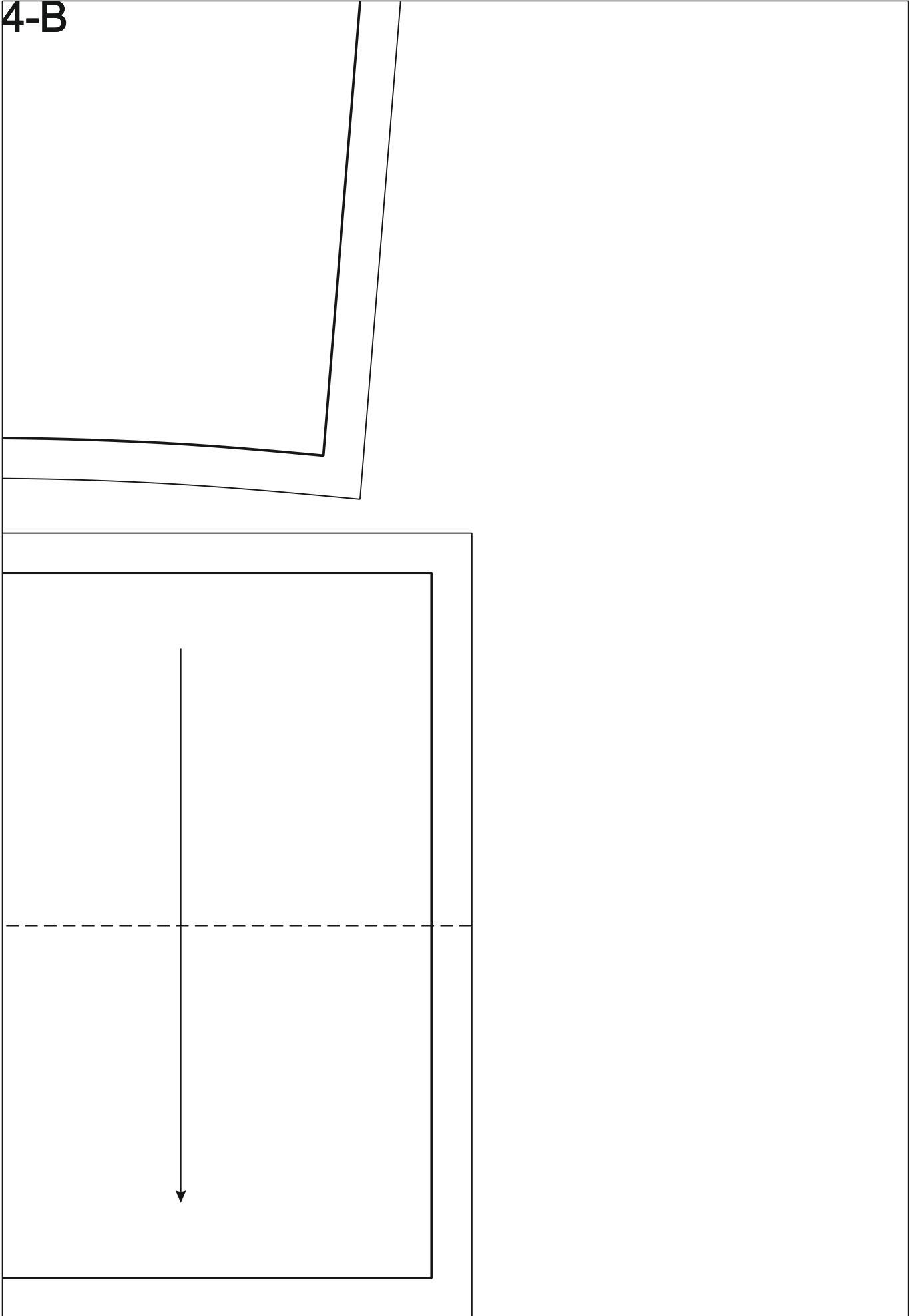
рост 164-170

размер 44

6. Манжета

Отделочная ткань – 2 дет.

4-B



4-C



4-D